

Palmarès détaillé des équipes / Full team results

SAINT PIERRE DU PERRAY

DIR Crit 2 Benj/Min GAF





FINALE DE ZONE EQUIPES DIR

13/06/2009 au 14/06/2009

Fédération Française
de Gymnastique

JURY A ET B

Z0051032.13908.00


	Equipe / Ville Team / Town					Pen.	Total Score
1	HERBLAY	LES BATELIERES D'HERBLAY					
FR	Equipe 1	58.799	50.166	50.199	55.066		214.230
	ANTOINE Julie	15.100	12.433	13.033	14.300	(2)	54.866
	MOREAU Oriane	14.166	<u>13.633</u>	13.333	13.400	(3)	54.532
	RIVILLON Elise	15.000	12.100	10.566	13.500	(31)	51.166
	MERLEN Valentine	14.233		12.633	13.700	(76)	40.566
	COLLIN Floriane		11.966	11.200	13.566	(84)	36.732
	HADDAD Shirley	14.466	12.000			(92)	26.466
2	RUEIL MALMAISON	RUEIL ATHLETIC CLUB GYM. ART.					
FR	Equipe 1	58.832	48.399	51.899	53.932		213.062
	BRIEC Enora	14.600	12.100	13.366	13.166	(8)	53.232
	PELLETIER Macy	15.033	12.233	10.633	14.100	(20)	51.999
	YUNG Louise	15.166	12.333		13.666	(75)	41.165
	BRAGARD Louise	14.033		12.300	13.000	(77)	39.333
	SARRAGOZI Amelie	14.000	11.300	13.200		(78)	38.500
	MARTIN Elodie		11.733	13.033	12.133	(83)	36.899
3	IGNY	IGNY GYM					
FR	Equipe 1	58.799	49.499	48.532	54.566		211.396
	GENDREAU Marianne	15.066	12.766	12.133	14.000	(5)	53.965
	KRESS Valentine	15.133	12.933	11.233	13.800	(10)	53.099
TCH	MICHALSKY Klara	14.100	12.400	12.866	13.566	(11)	52.932
	AIME Camille	13.733	11.400	12.300	13.200	(38)	50.633
	JULLIEN Marine	14.500	9.933	10.466	11.500	(72)	46.399
4	VELIZY	GYM AGRES VELIZY					
FR	Equipe 1	57.933	46.798	51.499	54.799		211.029
	KHOMYN Anna	14.733	11.666	<u>13.900</u>	<u>14.600</u>	(1)	<u>54.899</u>
	MENGUY Aurelie	14.800	11.400	12.100	13.866	(17)	52.166
	CHARVERIAT Estelle	13.833	11.866	12.466	13.600	(25)	51.765
	ARNAUD Valentine	14.200	11.300	13.033	12.200	(37)	50.733
	MICHEL Nawelle	14.200	11.866	9.700	12.733	(62)	48.499
5	CERGY	CERGY'M CLUB					
FR	Equipe 1	56.332	50.198	48.965	54.232		209.727
	COHENDET Shanel	14.100	12.533	13.066	13.466	(9)	53.165
	TAMBOURAN Laura	14.366	12.333	12.400	13.633	(13)	52.732
	BRUNEL Laure	14.266	13.166	11.033	13.600	(19)	52.065
	MARTIN Inès	13.600	12.166	12.466	13.533	(26)	51.765
6	SAINT MAUR	ST MAUR UNION SPORTS					
FR	Equipe 1	59.231	47.231	47.132	53.066		206.660
	WEHRUNG Marie	14.933	11.766	12.900	12.933	(15)	52.532
	HARMEL Mailys	14.266	12.333	11.833	13.400	(22)	51.832
	SCHRAMM Mathilde	14.966	11.866	10.400	13.233	(42)	50.465
	DUBOSCLARD Romy	15.066	11.133	10.766	11.633	(61)	48.598
	BELKILANI Sarah			11.633	13.500	(93)	25.133
	NOWAK Alexia	13.233	11.266			(95)	24.499

souligné = meilleur total

SQL_PALEQUDEGAF du 13/06/2009 - 5.2.002 LOCAL - mono -

validé le samedi 13 juin 2009 à 20:51 - 1/4

(c) Fédération Française de Gymnastique - www.ffgym.com



Palmarès détaillé des équipes / Full team results

SAINT PIERRE DU PERRAY

DIR Crit 2 Benj/Min GAF





FINALE DE ZONE EQUIPES DIR

13/06/2009 au 14/06/2009

Fédération Française
de Gymnastique

JURY A ET B

Z0051032.13908.00


Equipe / Ville Team / Town					Pen.	Total Score
7 MONTREUIL RED STAR CLUB MONTREUIL GYMNASTIQUE						
FR Equipe 1	57.232	47.766	47.499	53.432		205.929
SANTROT Angel	14.166	12.400	13.200	13.100	(12)	52.866
ESTAQUE Clara	14.466	11.533	12.433	12.966	(28)	51.398
BRUNEAU Lea	14.100	11.300	11.966	13.800	(32)	51.166
DREISS Ophélie	14.500	12.533	9.900	13.566	(41)	50.499
8 MENNECY GYMNASTIQUE CLUB MENNECY						
FR Equipe 1	58.066	46.232	48.131	52.399		204.828
PILLIS Manon	14.833	12.900	12.433	13.633	(6)	53.799
JOSSE Emilie	14.800	10.933	11.366	13.866	(35)	50.965
ROCHERIEUX Alexie	14.133	11.466	10.800	12.300	(58)	48.699
GOCER Aylin	13.100		12.466	12.600	(80)	38.166
DELAUUD Angèle		10.933	11.866	11.333	(91)	34.132
FERRIERE Juliette	14.300	10.633			(94)	24.932
9 AULNAY SOUS BOIS LES AMIS GYMNASTES D'AULNAY /BOIS						
FR Equipe 1	58.365	48.865	46.065	51.532		204.827
FILLIATRE Louise	14.800	12.333	13.033	13.566	(7)	53.732
DEHECQ Marion	15.066	12.366	10.100	12.600	(44)	50.132
MENSA Juliette	14.333	11.800	11.566	12.233	(46)	49.932
MADUR Orlane	14.166	11.966	10.500	12.966	(49)	49.598
LAINE Laury	13.666	12.200	10.966	12.400	(51)	49.232
10 ELANCOURT GYMNASTIQUE ELANCOURT MAUREPAS						
FR Equipe 1	58.031	47.866	47.199	51.132		204.228
ROUXEL Bertille	<u>15.366</u>	12.400	12.500	13.933	(4)	54.199
RIGNON Lena	14.566	11.300	13.100	12.900	(21)	51.866
POULET-MATHIS Guillemette	14.633	12.133	10.966	9.900	(64)	47.632
DERSOIR Marine	13.333	11.433	9.433	12.533	(71)	46.732
SAINT-DIZIER Mathilde	13.466		10.633	11.766	(86)	35.865
MONTAGNON Lola		11.900			(97)	11.900
11 LE PLESSIS TREVISE GYMNASTIQUE CLUB DU PLESSIS-TREVISE						
FR Equipe 1	58.299	47.433	46.199	51.466		203.397
LINUESA Tiffany	15.366	12.700	11.200	13.233	(16)	52.499
PEYRAT Marie	14.733	11.200	12.833	13.300	(18)	52.066
EPAUD Salomé	14.033	12.400	10.733	12.533	(48)	49.699
GUINNEBAULT Alice	14.100	11.133	9.766	12.400	(66)	47.399
CAQUELARD Fanny	14.100	10.766	11.433	11.100	(67)	47.399
12 COURBEVOIE L'ELAN GYMNIQUE DE COURBEVOIE						
FR Equipe 1	56.565	46.998	48.065	50.499		202.127
FARCIGNY Camille	14.766	12.100	11.733	12.766	(29)	51.365
DOMINJON Lucie	14.166	11.866	12.866	12.133	(34)	51.031
GUERIN Fanny	13.533	11.566	12.433	13.000	(40)	50.532
GADALETA Valéria	14.100	11.466	11.033	12.600	(52)	49.199

souligné = meilleur total

SQL_PALEQUDEGAF du 13/06/2009 - 5.2.002 LOCAL - mono -

validé le samedi 13 juin 2009 à 20:51 - 2/4

(c) Fédération Française de Gymnastique - www.ffgym.com



Palmarès détaillé des équipes / Full team results

SAINT PIERRE DU PERRAY

DIR Crit 2 Benj/Min GAF





FINALE DE ZONE EQUIPES DIR

13/06/2009 au 14/06/2009

Fédération Française
de Gymnastique

JURY A ET B


Z0051032.13908.00

Equipe / Ville Team / Town					Pen.	Total Score
13 LE KREMLIN BICETRE	CLUB SPORTIF ET ATHLETIQUE DU KREMLIN BI					
FR Equipe 1	57.732	45.698	44.533	53.866		201.829
DEVAUX Julie	14.266	11.466	13.000	14.000	(14)	52.732
SIRVIN Manon	14.700	11.133	11.900	13.700	(27)	51.433
MEIRELES Lauriane	14.333	11.466	11.100	13.200	(45)	50.099
GODDE Cynthia	14.433	11.633	8.533	12.966	(65)	47.565
14 VIROFLAY	UNION SPORTIVE MUNICIPALE VIROFLAY					
FR Equipe 1	55.765	46.632	45.766	52.532		200.695
LOGEAIS Marine	14.066	11.233	12.133	13.700	(33)	51.132
FOURNEAU Elsa	13.966	12.566	10.866	13.166	(39)	50.564
LANDAT Margot	13.600	12.200	11.700	12.800	(43)	50.300
CARON Clothilde	13.566	10.633	10.933	12.866	(63)	47.998
DELARUE Violaine	14.133	10.133	11.000	11.933	(69)	47.199
15 BUSSY SAINT GEORGES	ASSOCIATIONS BUSSY GYM'S					
FR Equipe 1	54.999	44.799	48.399	51.665		199.862
BAGUET Eloise	14.800	11.133	12.200	13.666	(23)	51.799
MEUNIER Axelle	13.533	11.566	10.800	13.133	(53)	49.032
BOUQUET Paloma	13.266	11.500	11.666	12.600	(54)	49.032
COTTIN DUBOIS Aurore	13.400	10.600	12.433	12.266	(59)	48.699
FRITZ Charlotte	12.266	8.766	12.100	11.100	(74)	44.232
16 CHELLES	AMICALE GYMNIQUE CHELLOISE					
FR Equipe 1	57.799	46.732	44.231	50.666		199.428
KEBLI Lina	14.800	12.300	11.766	12.900	(24)	51.766
FAYAUD Camille	14.566	10.900	10.566	13.400	(50)	49.432
RODRIGUEZ Sarah	13.833	12.066	9.933	12.800	(60)	48.632
LEVEAU Laurine	12.600	11.466	9.933	11.566	(73)	45.565
DUMAS Justine	14.600		11.966	11.500	(81)	38.066
QUINQUAUD Charlotte		10.066			(98)	10.066
17 MORSANG SUR ORGE	ETOILE MORSANG SUR ORGE					
FR Equipe 1	55.331	44.598	46.099	50.332		196.360
BITEAU Clémence	14.733	12.100	11.100	13.266	(30)	51.199
TOBROUKI Sarah	14.066	9.866	12.400	12.600	(55)	48.932
KHELIL Cyrina	13.166	11.566	11.466	12.666	(56)	48.864
ARANDA Tessy	13.366	11.066	11.133	11.800	(68)	47.365
18 LONGJUMEAU	LA POSTILLONNE					
FR Equipe 1	57.699	44.266	43.365	50.899		196.229
BAVENT Valentine	14.466	10.700	12.466	13.133	(36)	50.765
HUBERTY Karine	14.733	11.433	10.233	13.366	(47)	49.765
BERGERY Nina	14.200	11.000	11.000	12.600	(57)	48.800
GRAINDORGE Philippine	14.300		9.566	11.800	(87)	35.666
DUDOT Lisa	13.900	11.133	9.666		(90)	34.699
EON Lucille		10.666		11.500	(96)	22.166

souligné = meilleur total

SQL_PALEQUDEGAF du 13/06/2009 - 5.2.002 LOCAL - mono -

validé le samedi 13 juin 2009 à 20:51 - 3/4



Palmarès détaillé des équipes / Full team results

SAINT PIERRE DU PERRAY

DIR Crit 2 Benj/Min GAF





FINALE DE ZONE EQUIPES DIR

13/06/2009 au 14/06/2009

Fédération Française
de Gymnastique

JURY A ET B

Z0051032.13908.00

Equipe / Ville Team / Town					Pen.	Total Score
19 LA FERTE SOUS JOUARRE	ASSOCIATION FERTOISE DE GYMNASTIQUE LA F					
FR Equipe 1	56.366	42.098	44.565	51.731		194.760
DURAND Cynthia	13.600	10.766	11.333	11.333	(70)	47.032
LAURENT Tessane	14.200		10.833	13.266	(79)	38.299
LEFORT Angelyne	14.066		10.733	13.233	(82)	38.032
LECLERCQ Illona	13.900	10.633		11.966	(85)	36.499
BEGUIN Marie Keridwen		10.566	11.633	13.266	(88)	35.465
ANDRIESSE Chloe	14.200	10.133	10.766		(89)	35.099

souligné = meilleur total

SQL_PALEQUDEGAF du 13/06/2009 - 5.2.002 LOCAL - mono -

validé le samedi 13 juin 2009 à 20:51 - 4/4

(c) Fédération Française de Gymnastique - www.ffgym.com