


FINALE DE ZONE DIR INDIVIDUELLE

CLAMART

DIR Federales Zone Seniors GAF

06/06/2009 au 07/06/2009



CLASSEMENT INDIVIDUEL ALL AROUND



Fédération Française
de Gymnastique

JURY A ET B

051076.13921.00

Rang Rank	Nom / Club Town / Ville Name / Association	Jury					TOTAL SCORE	écart gap
1.	1991 LOUREIRO Elisabeth POR ROSNY SOUS BOIS STADE OLYMPIQUE DE ROSNY SOUS BOIS	Score : Jury A : Jury B :	12.250 <u>3.000</u> 9.250	11.700 3.000 8.700	11.400 <u>3.100</u> 8.300	12.166 <u>3.100</u> 9.066	47.516	
2.	1991 GUGLIEMMETTI Laura FRA ANDRESY GYMNASTIQUE CLUB D'ANDRESY	Score : Jury A : Jury B :	11.750 <u>3.000</u> 8.750	11.700 2.900 8.800	11.266 <u>3.100</u> 8.166	12.133 <u>3.100</u> 9.033	46.849	+ 0,670
3.	1983 FALCO Aline FRA MONTIGNY LES CORMEILLES ASSOCIATION GYMNIQUE IGNY MONTAINE	Score : Jury A : Jury B :	12.050 <u>3.000</u> 9.050	10.633 2.900 7.733	11.466 2.600 <u>8.866</u>	12.166 <u>3.100</u> 9.066	46.315	+ 1,200
4.	1990 DI MANNA Cécile FRA MONTIGNY LES CORMEILLES ASSOCIATION GYMNIQUE IGNY MONTAINE	Score : Jury A : Jury B :	12.300 <u>3.000</u> <u>9.300</u>	10.666 2.900 7.766	10.866 2.600 8.266	12.233 <u>3.100</u> 9.133	46.065	+ 1,450
5.	1990 MARTIN Stéphanie FRA PONTAULT COMBAULT UNION MUNICIPALE SPORTIVE PONTAULT COME	Score : Jury A : Jury B :	11.750 <u>3.000</u> 8.750	11.300 2.900 8.400	10.833 2.500 8.333	12.100 <u>3.100</u> 9.000	45.983	+ 1,530
6.	1989 PASQUIER Lucie FRA FRANCONVILLE ALBONAISE GYMNASTIQUE	Score : Jury A : Jury B :	11.150 <u>3.000</u> 8.150	11.533 2.900 8.633	10.600 2.500 8.100	12.166 <u>3.100</u> 9.066	45.449	+ 2,070
7.	1991 CHERAIN Caroline FRA TRAPPES EN YVELINES GYMNIQUE CLUB DE TRAPPES	Score : Jury A : Jury B :	10.800 <u>3.000</u> 7.800	11.600 3.000 8.600	10.633 <u>3.100</u> 7.533	12.300 <u>3.100</u> <u>9.200</u>	45.333	+ 2,180
8.	1987 TERRE Marine FRA PARIS GYM' PARIS 15	Score : Jury A : Jury B : Pena. :	11.750 <u>3.000</u> 8.750	11.866 2.900 <u>8.966</u>	9.800 3.000 7.000	11.866 <u>3.100</u> 8.766	45.282	+ 2,230
9.	1990 THOMAS Virginie FRA FONTENAY AUX ROSES ASSOCIATION SPORTIVE FONTENAISIENNE	Score : Jury A : Jury B :	11.550 2.500 9.050	11.033 2.900 8.133	10.933 2.500 8.433	11.700 <u>3.100</u> 8.600	45.216	+ 2,300
10.	1991 TANTOT Amandine FRA HOUDAN GYM CLUB HOUDANAIS	Score : Jury A : Jury B :	11.750 2.500 9.250	12.000 <u>3.100</u> 8.900	9.500 <u>3.100</u> 6.400	11.833 <u>3.100</u> 8.733	45.083	+ 2,430
11.	1990 BERTHOIS Auriane FRA MELUN LA MELUNAISE DE MELUN	Score : Jury A : Jury B : Pena. :	11.900 <u>3.000</u> 8.900	11.466 3.000 8.466	11.133 <u>3.100</u> 8.233	10.533 <u>3.100</u> 7.433	45.032	+ 2,480

souligné = meilleures valeurs / underlined = highest values

SQL_PALINDEGAF du 06/06/2009 - 5.2.002 LOCAL - mono -

validé le samedi 6 juin 2009 à 19:03 - 1/3


FINALE DE ZONE DIR INDIVIDUELLE

CLAMART

DIR Federales Zone Seniors GAF

06/06/2009 au 07/06/2009





CLASSEMENT INDIVIDUEL ALL AROUND



Fédération Française
de Gymnastique

JURY A ET B

051076.13921.00

Rang Rank	Nom / Club Town / Ville Name / Association	Jury					TOTAL SCORE	écart gap
12.	1988 ANCEAUX Adeline FRA ROSNY SOUS BOIS STADE OLYMPIQUE DE ROSNY SOUS BOIS	Score : Jury A: Jury B:	11.100 <u>3.000</u> 8.100	10.133 2.900 7.233	11.500 <u>3.100</u> 8.400	11.433 <u>3.100</u> 8.333	44.166	+ 3,350
13.	1991 LOISEL Laurène FRA ARGENTEUIL CLUB OLYMPIQUE MULTISPORTS D'ARGENTEUIL	Score : Jury A: Jury B:	11.350 <u>3.000</u> 8.350	11.200 2.900 8.300	10.633 <u>3.100</u> 7.533	10.966 <u>3.100</u> 7.866	44.149	+ 3,370
14.	1991 MAGNIER Cindy FRA EPINAY SUR SEINE CLUB SPORTIF MUNICIPAL EPINAY SUR SEINE	Score : Jury A: Jury B:	11.500 2.500 9.000	11.533 3.000 8.533	10.566 2.500 8.066	10.233 2.600 7.633	43.832	+ 3,680
15.	1991 FAUVEL Morgane FRA SAINT PIERRE DU PERRY Club Gymnique ST PIERRE DU PERRY	Score : Jury A: Jury B:	11.500 <u>3.000</u> 8.500	11.366 2.900 8.466	9.633 1.800 7.833	11.333 <u>3.100</u> 8.233	43.832	+ 3,680
16.	1988 TRATEUR Célia FRA AULNAY SOUS BOIS LES AMIS GYMNASTES D'AULNAY /BOIS	Score : Jury A: Jury B:	12.000 <u>3.000</u> 9.000	10.766 2.900 7.866	8.833 1.900 6.933	12.100 <u>3.100</u> 9.000	43.699	+ 3,820
17.	1990 DJEBARA Linda FRA PONTAULT COMBAULT UNION MUNICIPALE SPORTIVE PONTAULT COME	Score : Jury A: Jury B:	11.950 <u>3.000</u> 8.950	10.300 2.900 7.400	9.600 2.500 7.100	11.833 <u>3.100</u> 8.733	43.683	+ 3,830
18.	1990 MORAND Jessica FRA OZOIR LA FERRIERE OZOIR GYM	Score : Jury A: Jury B:	11.100 <u>3.000</u> 8.100	10.966 3.000 7.966	10.333 2.400 7.933	11.166 3.000 8.166	43.565	+ 3,950
19.	1985 VIGNON Jennifer FRA FRANCONVILLE ALBONAISE GYMNASTIQUE	Score : Jury A: Jury B:	11.350 2.500 8.850	10.000 2.900 7.100	10.933 3.000 7.933	11.100 2.600 8.500	43.383	+ 4,130
20.	1989 GENESTE Aurélie FRA SAINT MICHEL SUR ORGE SAINT MICHEL SPORTS	Score : Jury A: Jury B:	11.200 2.500 8.700	11.133 2.900 8.233	9.166 2.500 6.666	11.700 <u>3.100</u> 8.600	43.199	+ 4,320
21.	1989 GUILLOU Emilie FRA SAINT OUEN L'AUMONE ASSOCIATION SAINT OUEN L'AUMONE GYMNAST	Score : Jury A: Jury B:	10.850 2.500 8.350	10.033 2.900 7.133	10.366 2.500 7.866	11.866 <u>3.100</u> 8.766	43.115	+ 4,400
22.	1978 MIRANDA Valerie FRA PARIS UNION ET AVENIR DE VINCENNES	Score : Jury A: Jury B:	11.300 2.500 8.800	10.166 2.600 7.566	9.400 2.200 7.200	12.000 <u>3.100</u> 8.900	42.866	+ 4,650
23.	1989 CHARLON Amandine FRA AULNAY SOUS BOIS LES AMIS GYMNASTES D'AULNAY /BOIS	Score : Jury A: Jury B:	11.900 <u>3.000</u> 8.900	9.066 3.000 6.066	9.866 <u>3.100</u> 6.766	11.833 <u>3.100</u> 8.733	42.665	+ 4,850

souligné = meilleures valeurs / underlined = highest values

SQL_PALINDEGAF du 06/06/2009 - 5.2.002 LOCAL - mono -

validé le samedi 6 juin 2009 à 19:03 - 2/3


FINALE DE ZONE DIR INDIVIDUELLE

CLAMART

DIR Federales Zone Seniors GAF

06/06/2009 au 07/06/2009





CLASSEMENT INDIVIDUEL ALL AROUND



Fédération Française
de Gymnastique

JURY A ET B

051076.13921.00

Rang Rank	Nom / Club Town / Ville Name / Association	Jury					TOTAL SCORE	écart gap
24.	1989 CHINI Caitlin FRA SAINT MAUR ST MAUR UNION SPORTS	Score : Jury A: Jury B:	10.450 2.500 7.950	10.700 2.900 7.800	9.866 1.900 7.966	11.533 <u>3.100</u> 8.433	42.549	+ 4,970
25.	1987 ETCHART Jennifer FRA MEULAN ATHLETIC CLUB MEULAN	Score : Jury A: Jury B:	10.400 2.000 8.400	10.700 2.900 7.800	9.766 2.500 7.266	11.566 <u>3.100</u> 8.466	42.432	+ 5,080
26.	1991 GUILLARD Solène FRA AULNAY SOUS BOIS LES AMIS GYMNASTES D'AULNAY /BOIS	Score : Jury A: Jury B:	10.700 2.500 8.200	9.033 2.900 6.133	10.333 2.500 7.833	11.900 <u>3.100</u> 8.800	41.966	+ 5,550
27.	1991 BABLON Mathilde FRA VELIZY GYM AGRES VELIZY	Score : Jury A: Jury B:	10.700 2.000 8.700	10.700 2.900 7.800	8.266 2.500 5.766	10.866 <u>3.100</u> 7.766	40.532	+ 6,980
28.	1991 ROUSSEL Laura FRA SAINT OUEN L'AUMONE ASSOCIATION SAINT OUEN L'AUMONE GYMNAST	Score : Jury A: Jury B:	10.150 2.000 8.150	9.766 2.600 7.166	9.000 1.600 7.400	10.066 2.000 8.066	38.982	+ 8,530
29.	1990 AUBRAY Tiphaine FRA SAINT OUEN L'AUMONE ASSOCIATION SAINT OUEN L'AUMONE GYMNAST	Score : Jury A: Jury B:	10.000 2.000 8.000	9.600 2.900 6.700	9.733 1.900 7.833	9.466 2.500 6.966	38.799	+ 8,720
30.	1987 GESSEAU Florence FRA MEULAN ATHLETIC CLUB MEULAN	Score : Jury A: Jury B:	0.000 0.000 0.000	10.366 2.900 7.466	9.833 1.900 7.933	12.100 <u>3.100</u> 9.000	32.299	+ 15,220

souligné = meilleures valeurs / underlined = highest values

SQL_PALINDEGAF du 06/06/2009 - 5.2.002 LOCAL - mono -

validé le samedi 6 juin 2009 à 19:03 - 3/3