



Palmarès détaillé des équipes / Full team results

CORBEIL ESSONNES

DR Excellence Benjamines





FINALE REGIONALE DR

30/05/2009 au 31/05/2009

Fédération Française
de Gymnastique

JURY A ET B

R0232033.15705.00


	Equipe / Ville Team / Town					Pen.	Total Score
1	SARTROUVILLE	Union Sportive de Sartrouville					
FR	Equipe 1	50.699	45.899	47.499	49.733		193.830
	VIAL Clémence	13.033	<u>12.133</u>	12.166	12.600	(1)	<u>49.932</u>
	MONANGE Jade	<u>13.333</u>	11.600	11.800	12.500	(2)	49.233
	HALLIER Laurine	12.300	10.933	11.800	12.333	(17)	47.366
	LAPLANTE Emma	12.033	11.233	11.733	12.300	(19)	47.299
	BARA Solène	9.766	9.866	11.433	11.366	(77)	42.431
2	MONTROUGE	Stade Multisports de Montrouge					
FR	Equipe 1	51.999	44.065	46.699	48.132		190.895
	LACOMBE Marie	13.100	11.433	12.100	12.566	(3)	49.199
	TRUONG Solène	13.166	11.066	11.633	12.233	(9)	48.098
	DUPRE Emma	12.833	10.666	11.833	11.533	(29)	46.865
	CELIE Floriane	12.400	10.900	10.633	11.800	(45)	45.733
	JAMMET Souwailly	12.900		11.133		(96)	24.033
3	HERBLAY	LES BATELIERES D'HERBLAY					
FR	Equipe 1	51.399	44.266	45.265	49.132		190.062
	CHETRIT Ilona	12.600	10.600	11.933	12.133	(21)	47.266
	VALENTI Eloïse	12.466	11.400	11.233	12.033	(23)	47.132
	DOUILLET Stephanie	13.133	11.000	11.333		(79)	35.466
	FIOT Charline	12.833		10.466	12.100	(81)	35.399
	OUMAHY Ema	12.833	9.866		12.633	(82)	35.332
	LE HENAFF Chloe		11.266	10.766	12.266	(85)	34.298
4	VIROFLAY	Union Sportive Municipale Viroflay					
FR	Equipe 1	48.998	45.499	45.732	49.832		190.061
	ROUGELIN-NIDAUD Zoé	11.500	11.800	11.833	12.666	(11)	47.799
	LE BORGNE Elise	12.966	10.533	11.666	12.400	(16)	47.565
	GODIN Mathilde	11.966	11.333	11.400	10.900	(50)	45.599
	FREYNET Colombe	12.233		10.566	12.633	(80)	35.432
	SANDOZ Typhaine		11.766	10.833	12.133	(84)	34.732
	GUAZZINI Iris	11.833	10.600			(101)	22.433
5	BAGNEUX	Club Olympique Multisports Bagneux					
FR	Equipe 2	50.933	44.565	44.532	49.732		189.762
	OTMANI Sonia	12.600	10.933	11.333	<u>12.866</u>	(12)	47.732
	AMADOR ALVEZ Lisa	12.900	10.833	11.300	12.233	(20)	47.266
	NOURRY Chloe	12.500	11.566	10.633	12.300	(25)	46.999
	DE SEIXAS Sana	12.466	11.033	11.266		(83)	34.765
	HERY Cynthia		11.033	9.866	12.333	(93)	33.232
	DEMENT Laureen	12.933			11.066	(97)	23.999
6	LE CHESNAY	SOCIETE DE GYMNASTIQUE LE CHESNAY					
FR	Equipe 1	49.833	44.599	46.065	48.699		189.196
	LEFEBURE Margaux	12.900	11.366	11.400	11.933	(14)	47.599
	SCARPI Léa	12.100	10.933	<u>12.233</u>	12.033	(18)	47.299
	BROUANT Faustine	12.933	10.333	11.466	12.133	(28)	46.865
	MALBRUNOT Blanche	11.900	11.000	10.633	12.100	(47)	45.633
	GRASEZYK Jade	10.300	11.300	10.966	12.433	(55)	44.999

souligné = meilleur total

SQL_PALEQUDEGAF du 31/05/2009 - 5.2.002 LOCAL - mono -

validé le dimanche 31 mai 2009 à 19:23 - 1/4

(c) Fédération Française de Gymnastique - www.ffgym.com



Palmarès détaillé des équipes / Full team results

CORBEIL ESSONNES

DR Excellence Benjamines





FINALE REGIONALE DR

30/05/2009 au 31/05/2009

Fédération Française
de Gymnastique

JURY A ET B

R0232033.15705.00


Equipe / Ville Team / Town					Pen.	Total Score
7 COURCOURONNES FR Equipe 1	Club Omnisports de Courcouronnes Gym aux					
	50.932	43.566	46.732	47.633		188.863
SOUDANI Awa	12.966	10.900	12.033	12.300	(8)	48.199
KAHOUL Selma	12.433	10.233	11.966	12.300	(26)	46.932
LEVOSTRE Emma	12.600	11.200	11.333	11.633	(30)	46.766
TEODORI Maeva	12.933	10.900	11.133	11.400	(36)	46.366
RACHID Hynd	11.500	10.566	11.400	11.033	(60)	44.499
8 MONTMORENCY FR Equipe 1	Club Gymnique de la Vallée de Montmorenc					
	47.032	47.166	46.266	48.265		188.729
SERNEELS Estelle	12.500	11.033	12.100	12.666	(7)	48.299
CASTIELLO Fanny	11.533	11.933	12.000	12.400	(10)	47.866
GOURNET Louise	11.566	11.633	10.066	11.933	(53)	45.198
BENHAMIDOUCHE Sirine	11.433		10.600	11.266	(90)	33.299
FERICHICHI Sarah	11.066	11.800		10.400	(91)	33.266
BULTEZ Corentine		11.800	11.566		(99)	23.366
9 ANTONY FR Equipe 1	Association de Loisirs Culturelle et Edu					
	48.665	43.598	47.232	48.465		187.960
LAVEISSIERE Laure	12.766	11.766	11.800	12.133	(5)	48.465
SHATER Kim	12.166	11.366	11.933	12.166	(13)	47.631
TREBUCHET Elise	12.300	10.700	11.933	12.633	(15)	47.566
MORENO Léa	11.433	9.766	11.566	11.533	(63)	44.298
10 BREUILLET FR Equipe 1	ASSOCIATION GYMNIQUE BREUILLETOISE					
	49.298	45.465	45.165	47.566		187.494
GERARD Helene	11.966	10.900	12.033	12.300	(22)	47.199
HEER Margot	12.166	11.566	10.766	12.400	(27)	46.898
GASTEBOIS Julie	12.900	11.266	11.233	11.266	(32)	46.665
BOSC Marie	11.766	11.733	11.133	10.266	(56)	44.898
GOURDIEN Audrey	12.266		10.700		(100)	22.966
LECONTE Clementine		10.566		11.600	(102)	22.166
11 VERSAILLES FR Equipe 1	ENTENTE SPORTIVE VERSAILLAISE					
	49.932	46.232	44.099	45.932		186.195
SCHUH-SENLIS Salomé	12.666	11.433	10.700	11.700	(33)	46.499
BEMBARON Lucile	12.500	11.433	10.800	11.766	(34)	46.499
LAVAUD Louise	12.566	11.300	11.333	10.800	(42)	45.999
THIRKELL Célia	12.200	10.500	11.266	11.666	(48)	45.632
BERGER Albane		12.066			(103)	12.066
12 SAINT CLOUD FR Equipe 1	Union Athlétique et Sportive Saint Cloud					
	49.431	45.065	43.866	47.832		186.194
BOUCHON Aglaé	12.866	11.200	11.033	10.966	(41)	46.065
THONON Julia	11.966	11.266	10.333	12.166	(46)	45.731
BOUSQUET Guillemette	12.033	10.466	11.200	11.933	(49)	45.632
BIANCARELLI Manon	11.066		11.300	11.800	(86)	34.166
PINTO Cindy		11.166	9.233	11.933	(95)	32.332
BOUCHE Laure	12.566	11.433			(98)	23.999

souligné = meilleur total

SQL_PALEQUDEGAF du 31/05/2009 - 5.2.002 LOCAL - mono -

validé le dimanche 31 mai 2009 à 19:23 - 2/4

(c) Fédération Française de Gymnastique - www.ffgym.com



Palmarès détaillé des équipes / Full team results

CORBEIL ESSONNES

DR Excellence Benjamines





FINALE REGIONALE DR

30/05/2009 au 31/05/2009

Fédération Française
de Gymnastique

JURY A ET B

R0232033.15705.00


Equipe / Ville Team / Town					Pen.	Total Score
13 COLOMBES	LOISIRS SPORTIFS OLYMPIQUES COLOMBES GYM					
FR Equipe 1	49.864	44.766	44.332	46.765		185.727
VANDERMARCO Aude	12.966	11.700	12.066	12.366	(4)	49.098
SIONKOWSKI Ivana	12.566	10.933	11.400	11.333	(38)	46.232
RODRIGUEZ Léa	12.466	11.200	10.900	11.666	(39)	46.232
RIVET Morgane	10.900	10.933	9.966	11.400	(72)	43.199
ABRAHAM Jelly-Ann	11.866	10.266	9.833	10.866	(76)	42.831
14 PLAISIR	ETOILE GYMNIQUE PLAISIR					
FR Equipe 1	50.032	44.798	42.932	44.798		182.560
THIEULENT Leila	13.233	11.033	10.666	11.366	(37)	46.298
KELLER Zélie	12.366	11.533	11.233	10.633	(44)	45.765
CADET Julie	11.400	11.266	10.700	10.966	(61)	44.332
BIZET Marion	11.066	10.966	10.333	11.800	(64)	44.165
ANTOINE Cyrielle	13.033	10.733	9.600	10.666	(65)	44.032
15 LIMOURS	Sporting Club de Limours Gymnastique					
FR Equipe 1	46.632	44.598	44.699	45.665		181.594
AUBERT Noémie	11.833	11.466	12.033	11.400	(31)	46.732
PARENT Julie	11.833	11.166	11.400	12.066	(35)	46.465
CRUDU Ilinca	11.366	11.033	10.200	10.933	(68)	43.532
DOS SANTOS Estelle	11.600	10.466	11.066	10.233	(70)	43.365
JEAN Fanny	11.266	10.933	9.800	11.266	(71)	43.265
16 DEUIL LA BARRE	LA VIGILANTE DE DEUIL					
FR Equipe 1	47.300	45.099	43.932	43.666		179.997
DELRIEU Emilie	12.800	10.833	10.466	11.000	(54)	45.099
BOISMARTEL Laetitia	11.600	11.700	10.066	9.800	(74)	43.166
FERGELOT Ines	11.066	10.933		11.766	(87)	33.765
BOUTONNET Eva	11.200	11.166	11.233		(88)	33.599
BARGAIN Lucie		11.300	10.833	11.100	(92)	33.233
OURLISSENE Sara	11.700		11.400	9.766	(94)	32.866
17 BAGNEUX	Club Olympique Multisports Bagnaux					
FR Equipe 1	48.365	41.499	43.931	45.966		179.761
CAUVIN Apolline	12.066	10.833	10.933	11.400	(52)	45.232
DETAILLE Mayance	11.800	10.466	10.866	11.733	(57)	44.865
FANTAISIE Iris	13.033	9.700	10.133	11.433	(62)	44.299
CHACOUR EL MEZALI Basma	11.233	10.500	10.666	11.066	(69)	43.465
PRAUCA Saskia aïssatou	11.466	8.700	11.466	11.400	(75)	43.032
18 BURES SUR YVETTE	ESPOIR GYM SPORTIVE BURES					
FR Equipe 1	47.165	43.332	43.698	45.132		179.327
LAMARRE Aurélie	11.766	10.866	11.633	11.200	(51)	45.465
COMAILLE Christèle	11.700	11.066	10.566	11.266	(59)	44.598
ROUGEAU Alizée	11.233	11.000	10.466	11.266	(66)	43.965
MARTIN Cyrielle	12.033	10.400	10.100	10.633	(73)	43.166
TRAYAUD Anna	11.666	10.400		11.400	(89)	33.466
DENIS Claire			11.033		(104)	11.033

souligné = meilleur total

SQL_PALEQUDEGAF du 31/05/2009 - 5.2.002 LOCAL - mono -

validé le dimanche 31 mai 2009 à 19:23 - 3/4

(c) Fédération Française de Gymnastique - www.ffgym.com



Palmarès détaillé des équipes / Full team results

CORBEIL ESSONNES

DR Excellence Benjamines





FINALE REGIONALE DR

30/05/2009 au 31/05/2009

Fédération Française
de Gymnastique

JURY A ET B

R0232033.15705.00

Equipe / Ville Team / Town					Pen.	Total Score
19 MAULE	Gymnastique AGRES DE LA MAULDRE					
FR Equipe 1	45.599	44.265	43.098	44.264		177.226
MOREAU Manon	12.133	11.766	11.366	11.866	(24)	47.131
LAISSAC Emma	11.800	11.233	10.633	11.066	(58)	44.732
RASPAUD Sophie	10.766	11.200	10.966	10.966	(67)	43.898
NICOLAS Laura	10.900	10.066	10.133	10.366	(78)	41.465
20 CERGY	CERGY'M CLUB					
FR Equipe 1	36.065	34.832	34.133	35.399		140.429
NGUYEN Diane	12.766	12.100	11.433	12.033	(6)	48.332
RENARD Amélie	11.466	11.866	11.100	11.766	(40)	46.198
THEBAULT Margaux	11.833	10.866	11.600	11.600	(43)	45.899

souligné = meilleur total

SQL_PALEQUDEGAF du 31/05/2009 - 5.2.002 LOCAL - mono -

validé le dimanche 31 mai 2009 à 19:23 - 4/4

(c) Fédération Française de Gymnastique - www.ffgym.com