

Palmarès détaillé des équipes / Full team results

CORBEIL ESSONNES

DR Crit Excellence BM





FINALE REGIONALE DR

30/05/2009 au 31/05/2009

Fédération Française
de Gymnastique

JURY A ET B

R0232032.15704.00


	Equipe / Ville Team / Town					Pen.	Total Score
1	FONTENAY AUX ROSES	Association Sportive Fontenaisienne					
FR	Equipe 1	53.650	46.598	48.465	50.432		199.145
	FRADON Oceane	13.550	12.000	12.600	12.966	(1)	51.116
	CHAUMULOT Hermine	13.500	11.866	12.466	12.833	(2)	50.665
	DAJEAN Sarra	13.400	12.166	11.966	12.700	(3)	50.232
	LE FUR Soizic	13.200	10.566	11.166	11.233	(27)	46.165
	LONG Clara	13.050	9.233	11.433	11.933	(32)	45.649
2	COURCOURONNES	Club Omnisports de Courcouronnes Gym aux					
FR	Equipe 1	52.550	45.666	47.965	45.866		192.047
	FOUCHER Julie	13.450	12.000	12.166	11.600	(5)	49.216
	MOUZARD Maelle	13.250	11.933	11.433	11.733	(8)	48.349
	SENTAGNE Camille	12.150	11.100	12.333	11.400	(16)	46.983
	SALHI Oceane	13.300	10.633	12.033	10.466	(23)	46.432
	KOUYATE 91080 Manissa	12.550	9.500	11.266	11.133	(46)	44.449
3	CORBEIL ESSONNES	Association Sportive Corbeil Essonnes					
FR	Equipe 1	53.000	44.766	45.866	46.898		190.530
	LOURO Andreia	13.450	11.900	10.800	11.800	(10)	47.950
	BELLICAM Coralie	13.200	10.200	11.900	12.366	(12)	47.666
	MENDES Laura	12.050	11.100	11.666	11.766	(20)	46.582
	RODE Capucine	13.000	11.266	11.300	10.933	(21)	46.499
	KAHRIMAN Dilara	13.350	10.500	11.000	10.966	(30)	45.816
4	VERSAILLES	ENTENTE SPORTIVE VERSAILLAISE					
FR	Equipe 3	52.100	43.965	47.199	46.099		189.363
	SECRETIN Philippine	13.250	12.300	12.500	11.600	(4)	49.650
	MATHET Estelle	13.200	10.866	12.133	11.966	(9)	48.165
	RENAULT Elisa	12.450	10.633	11.333	11.700	(28)	46.116
	FUSTER Adele	12.450	9.700	11.233	10.833	(50)	44.216
	AMHAMA Sabrina	13.200	10.166	10.600	9.500	(59)	43.466
5	IGNY	IGNY GYM					
FR	Equipe 1	52.450	42.165	46.365	46.365		187.345
	CHANTALOU Marie	12.550	10.833	12.200	11.833	(14)	47.416
	RUNGE Iléana	13.950	10.233	11.466	11.666	(15)	47.315
	HURAUULT Laureen	13.300	10.333	11.266	11.366	(25)	46.265
	HEINTZ Léa	12.650	10.266	11.433	11.500	(29)	45.849
	LELEU Elise	12.450	10.733	11.266	10.833	(40)	45.282
6	RUEIL MALMAISON	RUEIL ATHLETIC CLUB GYM. ART.					
FR	Equipe 1	51.600	43.465	44.498	46.599		186.162
	ROGIER Pauline	12.650	12.033	11.633	11.333	(13)	47.649
	SCHAEGIS Lea	13.050	10.466	11.166	12.200	(17)	46.882
	GOBIN Muriel	12.450	11.266	10.766	12.366	(18)	46.848
	SAWICKI Weronika	13.100	9.666	10.933	10.700	(47)	44.399
	ANNEQUIN Charlotte	12.800	9.700	10.466	10.433	(61)	43.399

souligné = meilleur total

SQL_PALEQUDEGAF du 30/05/2009 - 5.2.002 LOCAL - mono -

validé le samedi 30 mai 2009 à 14:40 - 1/3

(c) Fédération Française de Gymnastique - www.ffgym.com



Palmarès détaillé des équipes / Full team results

CORBEIL ESSONNES

DR Crit Excellence BM





FINALE REGIONALE DR

30/05/2009 au 31/05/2009

Fédération Française
de Gymnastique

JURY A ET B


R0232032.15704.00

	Equipe / Ville Team / Town					Pen.	Total Score
7	MAULE	Gymnastique AGRES DE LA MAULDRE					
FR	Equipe 1	53.000	41.698	44.932	46.465		186.095
	LATIL Aurélia	13.400	10.866	11.266	12.166	(11)	47.698
	BOCZULAK Juliette	13.500	10.966	10.900	11.066	(22)	46.432
	BENARD Romane	13.450	9.200	11.833	11.233	(31)	45.716
	JOLY Johanne	12.650	10.500	10.833	11.200	(41)	45.183
	CADOT Julie	12.450	9.366	10.933	11.866	(44)	44.615
8	SCEAUX	ELAN GYMNIQUE SCEEN					
FR	Equipe 1	51.150	41.398	44.131	47.532		184.211
	PILASTRE Margaux	13.150	10.566	10.266	12.400	(24)	46.382
	MARTY Candice	12.300	10.133	10.666	12.333	(39)	45.432
	RENAULT Coline	12.300	9.800	10.533	11.366	(53)	43.999
	ROBERT Joséphine	13.150		11.866	10.933	(72)	35.949
	BORSOTTI Anaïs		10.766	11.066	11.433	(73)	33.265
	VAN BAELEN Cloé	12.550	9.933			(74)	22.483
9	FRANCONVILLE	ALBONAISE GYMNASTIQUE					
FR	Equipe 1	50.800	43.865	45.631	42.799		183.095
	DOS SANTOS COELHO Chloe	13.050	12.166	11.666	11.666	(7)	48.548
	METTE Charlotte	13.100	10.400	11.566	10.533	(34)	45.599
	JOYEUSE Betty	12.550	11.133	11.566	10.200	(38)	45.449
	MORDRET Laetitia	12.100	10.166	10.800	10.400	(60)	43.466
	REMON Laurie	11.850	10.133	10.833	9.733	(67)	42.549
10	SCEAUX	ELAN GYMNIQUE SCEEN					
FR	Equipe 2	51.550	41.299	44.065	45.432		182.346
	DOUSSAINT Joséphine	13.150	11.700	10.600	10.066	(36)	45.516
	PAYON Louise	13.250	9.666	10.966	11.633	(37)	45.515
	LALOY Constance	12.600	9.433	11.066	11.700	(43)	44.799
	BIEBER Emma	12.550	8.966	11.133	11.566	(51)	44.215
	MASSOT Yse	11.650	10.500	10.900	10.533	(57)	43.583
11	GARGES LES GONESSES	Club Municipal Garges les Gonesse					
FR	Equipe 1	51.250	38.765	45.599	43.832		179.446
	MEKNASSI Linda	12.650	10.233	12.000	10.766	(33)	45.649
	LUBIN Morine	12.950	10.333	11.333	10.933	(35)	45.549
	TROUNJI Mediha	12.450	9.833	11.300	11.000	(45)	44.583
	RENARD Sonia	13.200	8.366	10.733	10.533	(65)	42.832
	MARTINON Anaïs			10.966	11.133	(75)	22.099
	VADIMON Maëlys	11.850	6.033			(77)	17.883
12	SARTROUVILLE	Union Sportive de Sartrouville					
FR	Equipe 1	52.700	39.133	42.466	45.098		179.397
	MORLA Priscille	13.200	11.533	11.666	12.166	(6)	48.565
	MORLA Philippine	13.200	10.000	10.500	11.433	(42)	45.133
	LETRILLARD Audrey	13.350	9.000	10.300	10.866	(58)	43.516
	BATTATA Nore	12.950	8.600	10.000	10.633	(68)	42.183
	JOSEPH-REINETTE Marine	12.150	7.633	9.366	9.566	(70)	38.715

souligné = meilleur total

SQL_PALEQUDEGAF du 30/05/2009 - 5.2.002 LOCAL - mono -

validé le samedi 30 mai 2009 à 14:40 - 2/3



Palmarès détaillé des équipes / Full team results

CORBEIL ESSONNES

DR Crit Excellence BM





FINALE REGIONALE DR

30/05/2009 au 31/05/2009

Fédération Française
de Gymnastique

JURY A ET B

R0232032.15704.00

Equipe / Ville Team / Town					Pen.	Total Score
13 SAINT OUEN L'AUMONE FR Equipe 1	Association Saint Ouen l'Aumone Gymnasti					
	48.350	41.166	44.198	45.299		179.013
GUILLEN Stacy	12.700	11.700	10.166	12.033	(19)	46.599
LE GUILLERM Carla	12.000	9.866	11.133	11.300	(49)	44.299
LOPES Laura	11.850	9.900	11.133	10.900	(55)	43.783
LAGORD Celia	11.300	9.700	11.166	10.833	(62)	42.999
JANVIER Maelys	11.800	9.000	10.766	11.066	(66)	42.632
14 VERSAILLES FR Equipe 2	ENTENTE SPORTIVE VERSAILLAISE					
	49.550	36.166	45.032	45.165		175.913
RENAUD Solène	12.600	10.300	11.266	12.066	(26)	46.232
RADICE Estelle	12.500	8.800	11.833	11.200	(48)	44.333
THIRKELL Alice	12.350	9.233	10.900	11.333	(54)	43.816
RICHOU Elisabeth	12.100	7.533	11.033	10.566	(69)	41.232
BRUNEL Elisa	11.450	7.833	10.300	8.033	(71)	37.616
15 BOUSSY SAINT ANTOINE FR Equipe 1	UNION GYMNIQUE de BOUSSY SAINT ANTOINE					
	50.650	39.233	42.465	41.499		173.847
VERCHERIN Luce	12.400	10.400	10.466	10.733	(52)	43.999
MOREL Chloé	12.700	9.133	10.933	10.866	(56)	43.632
POSTIC Gabrielle	12.900	9.700	10.700	9.633	(63)	42.933
SETA Clara	12.650	10.000	10.366	9.900	(64)	42.916
MAR EL AZIRI Aicha			10.366	10.000	(76)	20.366

souligné = meilleur total

SQL_PALEQUDEGAF du 30/05/2009 - 5.2.002 LOCAL - mono -

validé le samedi 30 mai 2009 à 14:40 - 3/3

(c) Fédération Française de Gymnastique - www.ffgym.com