

Palmarès détaillé des équipes / Full team results

CLAMART

DIR Crit Benjamins GAM







CHAMPIONNAT REGIONAL ÎLE DE FRANCE OUEST

07/03/2009 au 08/03/2009

Fédération Française
de Gymnastique

JURY A ET B

R0231132.13967.00

Equipe / Ville Team / Town							Pen.	Total Score
1 MASSY	TRICOLORE SPORTIVE DE MASSY							
FR Equipe 1	37.700	30.300	35.750	43.150	32.800	37.450		217.150
SODERHALL Alexei	13.000	9.750	11.850	14.400	12.200	12.700	(1)	73.900
VERRONNEAU Guillaume	12.700	11.050	11.950	14.450	10.450	12.750	(2)	73.350
KRAWCZYK Hugo	12.000	9.500	10.450	13.900	10.150	11.650	(17)	67.650
LUTZ Virgile	10.900	8.300	10.400	13.050	8.950	9.900	(33)	61.500
DALMASSO Vincent	11.750	8.950	11.950	14.300	0.000	12.000	(35)	58.950
2 LE CHESNAY	SOCIETE DE GYMNASTIQUE LE CHESNAY							
FR Equipe 1	34.450	30.700	35.950	41.700	32.550	36.850		212.200
DUGUE Thibault	11.550	10.250	12.100	13.650	11.000	12.400	(6)	70.950
INTES Guillaume	11.500	10.000	11.850	13.900	10.950	12.450	(7)	70.650
CREPON Pierre André	11.400	10.450	11.900	13.800	10.400	11.800	(10)	69.750
UTTER Jean	10.900	9.100	11.950	14.000	10.600	12.000	(12)	68.550
JEANNIN Guillaume	10.900	8.750	11.000	13.650	10.250	11.300	(21)	65.850
3 BURES SUR YVETTE	ESPOIR GYM SPORTIVE BURES							
FR Equipe 1	34.450	30.550	35.300	43.100	31.200	36.350		210.950
DARRIGOL Tristan	11.600	10.400	12.400	14.050	10.700	12.400	(4)	71.550
PEREIRA Jérémy	10.850	10.500	11.250	14.200	10.050	11.550	(13)	68.400
LOPES Julien	11.600	8.250	11.650	14.350	9.900	12.050	(15)	67.800
EYSSAUTIER Fabien	10.950	9.100	11.000	14.550	10.450	11.750	(16)	67.800
VINCON Nathan	11.250	9.650	10.850	13.650	9.150	11.900	(20)	66.450
4 VELIZY	GYM AGRES VELIZY							
FR Equipe 1	35.050	29.700	35.900	42.250	29.200	36.950		209.050
JOLLIVET Anthony	12.300	10.350	11.750	14.250	8.950	12.600	(8)	70.200
PORTET Baptiste	12.100	10.100	11.800	14.000	9.950	12.000	(9)	69.950
POUYER Antoine	10.650	9.250	12.200	13.500	9.850	12.200	(18)	67.650
DESQUEST Francois xavier	10.400	9.050	11.250	13.300	9.400	12.150	(23)	65.550
TALLEUX Florent	7.950	8.900	11.900	14.000	8.950	11.600	(30)	63.300
5 VERSAILLES	ENTENTE SPORTIVE VERSAILLAISE							
FR Equipe 1	31.900	31.000	36.300	42.100	27.050	34.750		203.100
SUTY Gregoire	12.150	10.700	12.250	14.400	10.000	12.650	(3)	72.150
ALBUQUERQUE Steven	9.950	10.050	12.100	13.850	8.550	11.200	(22)	65.700
LANGLOIS Adrien	9.200	9.800	11.950	13.700	8.500	10.900	(28)	64.050
KOENIG Noe	9.800	10.250	10.150	13.850	7.650	10.400	(31)	62.100
6 EPINAY SOUS SENART	Club Sportif Municipal de Gymnastique Ep							
FR Equipe 1	35.450	27.700	35.700	42.450	29.050	32.500		202.850
PETITHORY Kylan	12.500	9.750	12.550	14.300	11.100	10.950	(5)	71.150
ISSAD Himane	11.400	8.650	11.600	13.950	8.650	10.800	(24)	65.050
GILET Maxime	11.550	8.600	11.550	13.850	9.300	10.100	(25)	64.950
MARTINEAU Ludovic	10.000	9.300	11.350	14.200	8.600	10.750	(27)	64.200
7 CLAMART	Clamart Gymnastique							
FR Equipe 1	33.950	28.650	35.400	39.450	29.700	35.700		202.850
LELOUP Higor	11.950	10.050	11.950	13.550	9.700	12.300	(11)	69.500
ROYER Pierrick	11.350	9.600	11.400	13.750	9.650	11.600	(19)	67.350
BRUN Valentin	10.650	8.900	11.950	12.150	9.150	11.800	(26)	64.600
HAYNES Hugo	10.300	9.000	11.500	0.000	10.350	11.000	(43)	52.150

souligné = meilleur total

SQL_PALEQUDEGAM du 09/03/2009 - 5.2.002 LOCAL - mono -

validé le lundi 9 mars 2009 à 17:44 - 1/2

(c) Fédération Française de Gymnastique - www.ffgym.com

Palmarès détaillé des équipes / Full team results

CLAMART

DIR Crit Benjamins GAM







CHAMPIONNAT REGIONAL ÎLE DE FRANCE OUEST

07/03/2009 au 08/03/2009

Fédération Française
de Gymnastique

JURY A ET B

R0231132.13967.00

Equipe / Ville Team / Town							Pen.	Total Score	
8 LE PLESSIS ROBINSON	ETOILE GYMNIQUE DE ROBINSON								
FR Equipe 1	33.050	28.450	32.750	37.100	30.600	29.900		191.850	
JEAN Mathieu	10.950	9.850	11.250	13.450	10.900	11.650	(14)	68.050	
LE MASSON Mikael	10.800	8.000	11.100	13.350	9.850	8.800	(32)	61.900	
MEURIOT Alexis	11.300	9.600	10.400	10.150	9.850	8.750	(34)	60.050	
DRUARD Josselin	10.800	9.000	10.400	9.850	9.250	8.350	(37)	57.650	
BOMPAS Romain	10.150	8.400	9.500	10.300	9.550	9.450	(38)	57.350	
9 LA CELLE SAINT CLOUD	LA CELLE SAINT CLOUD GYM								
FR Equipe 2	30.150	27.050	30.800	33.100	27.800	31.750		180.650	
BARON-MEIRANESIO Quentin	9.800	9.550	10.150	13.400	9.950	10.850	(29)	63.700	
DUPONT Yohann	10.250	8.850	10.050	9.250	8.750	10.750	(36)	57.900	
PARMENTIER Alexandre	10.100	8.600	10.450	9.800	8.950	9.050	(39)	56.950	
LE GAC Daniel	8.700	8.650	10.200	9.650	7.300	8.700	(42)	53.200	
WEPPE Dorian	9.750	0.000	0.000	9.900	8.900	10.150	(45)	38.700	
10 CLAMART	Clamart Gymnastique								
FR Equipe 2	25.000	25.000	28.350	30.700	24.750	27.050		160.850	
CHANTIER Antonin	8.600	8.650	9.500	10.400	9.000	8.850	(40)	55.000	
NAAS Joachim	8.550	8.300	9.400	10.300	8.300	9.450	(41)	54.300	
GOFFIN Nathan	7.850	8.050	9.450	10.000	7.450	8.750	(44)	51.550	

souligné = meilleur total

SQL_PALEQUDEGAM du 09/03/2009 - 5.2.002 LOCAL - mono -

validé le lundi 9 mars 2009 à 17:44 - 2/2

(c) Fédération Française de Gymnastique - www.ffgym.com